



STADT WIESLOCH



STADT WIESLOCH

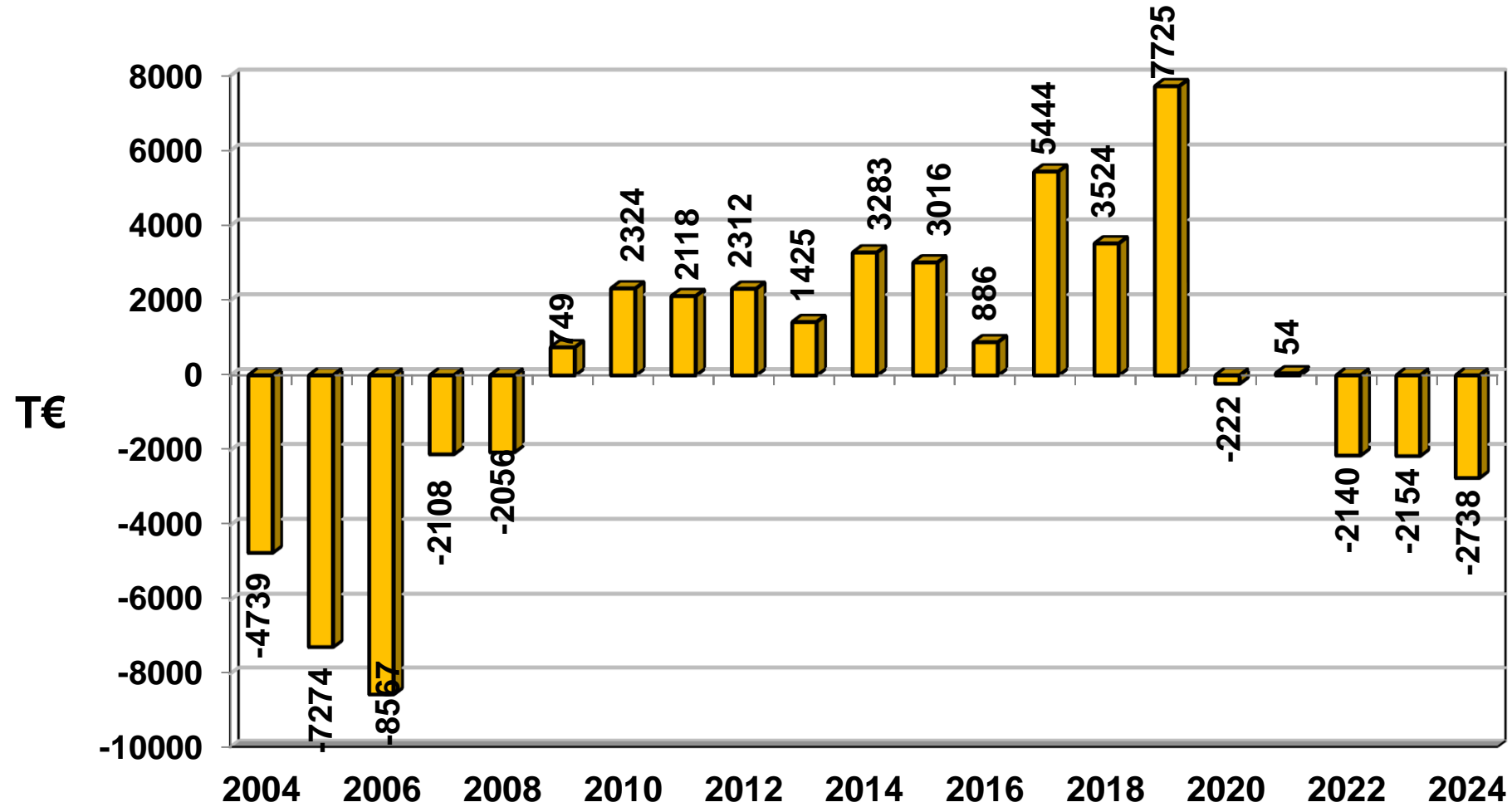
Haushalt 2021

Oberbürgermeister Elkemann



Ergebnishaushalt 2021

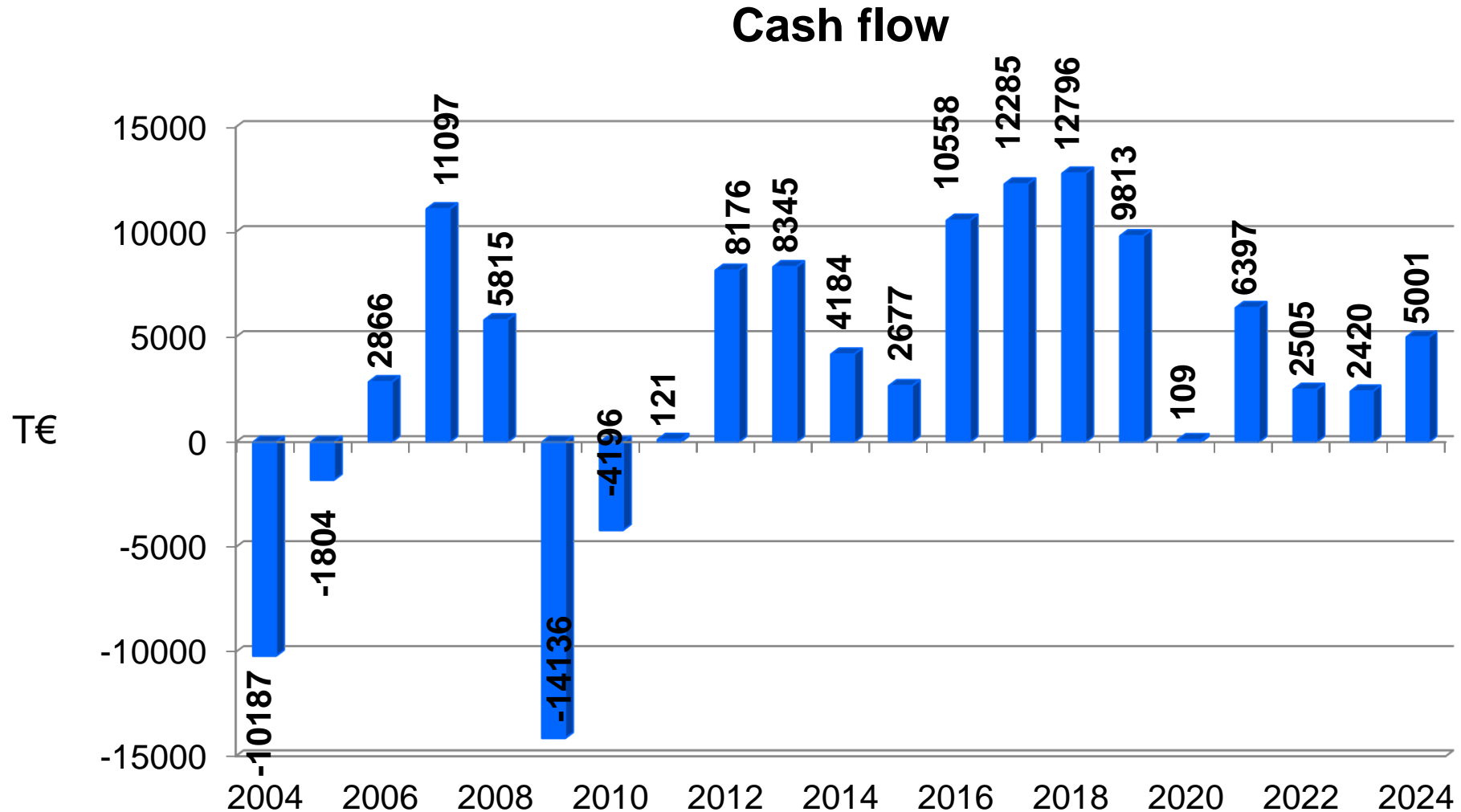
STADT WIESLOCH





Cash Flow

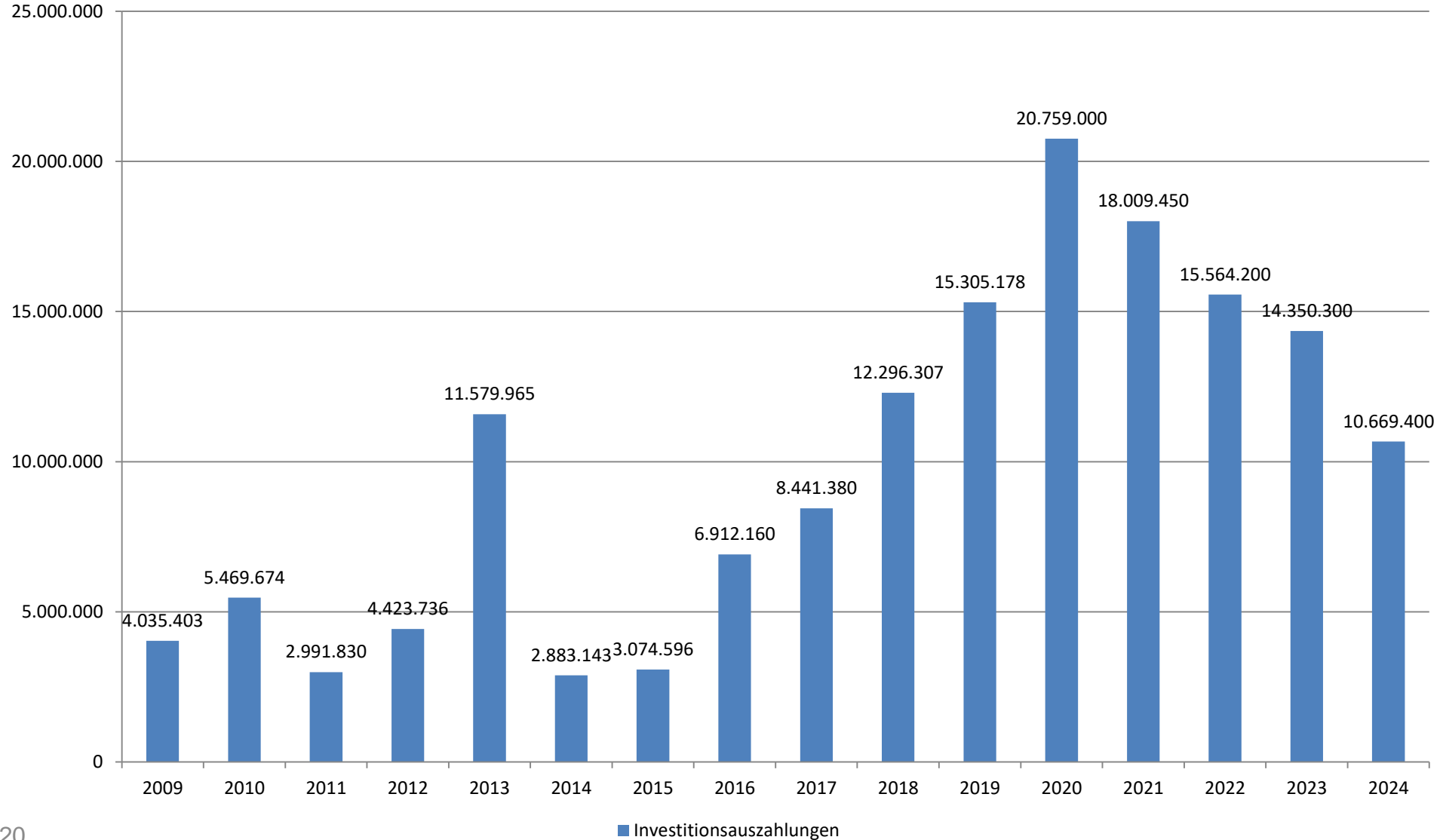
STADT WIESLOCH





Auszahlungen für Investitionen

STADT WIESLOCH





Auszahlungen für Investitionen 2021 - 2024

STADT WIESLOCH

in T€	2021	2022	2023	2024
Verwaltung	341	301	255	255
Feuerwehr und Sicherheit	2.072	860	465	260
Schulen, Kindergärten	5.315	4.161	4.243	2.363
Sportstätten, Spielplätze	297	4.174	1.810	905
Verwaltungsgebäude	115	210	260	945
Sonstige kommunale Gebäude	1.070	80	0	80
Breitbandversorgung	200	200	200	200
Straßen, Straßenbeleuchtung, Parkplatz	3.630	2.445	3.390	1.820
Abwasserbeseitigung und Hochwasserschutz	2.789	1.799	2.084	2.819
Grunderwerb	450	450	450	450
Beschaffung, Bauhof und Fuhrpark	378	420	277	408
Grünanlagen, Friedhöfe	452	365	5	65
Kapitalzuführung Palatin f. Investitionen	900	100	912	100
Summe	18.009	15.565	14.351	10.670



Mittelfristige Finanzplanung

2021 bis 2024

Finanzhaushalt	2021	2022	2023	2024
Zahlungsmittelüberschuss lfd. Verwaltungstätigkeit	6.396.900 €	2.504.700 €	2.420.400 €	5.001.400 €
Tilgungen	-2.710.000 €	-2.856.000 €	-3.066.000 €	-3.345.000 €
Zahlungsmittelüberschuss	3.686.900 €	-351.300 €	-645.600 €	1.656.400 €
Grundstückverkäufe, Zuweisungen, Zuschüsse	7.051.600 €	5.858.000 €	1.487.000 €	7.274.700 €
verbleiben für Investitionen	10.738.500 €	5.506.700 €	841.400 €	8.931.100 €
Investitionen	18.009.450 €	15.564.200 €	14.350.300 €	10.669.400 €
Kreditaufnahme	7.300.000 €	10.100.000 €	13.550.000 €	1.750.000 €
<i>nachrichtlich: Netto-Neuverschuldung</i>	4.590.000 €	7.244.000 €	10.484.000 €	-1.595.000 €



Verschuldung Stadt Wiesloch

STADT WIESLOCH

